

Project:
Rev.:
Zone:
Location:



GAS-NUDELKOCHER - 1 WANNE 40 LT

CODICE
CR1018269

MODELLO
Q90CPM/G400

SERIE
QUEEN 9

ALLGEMEINE DATEN

Für alle, die auf maximale Solidität und Leistung setzen. Queen9 ist 900 mm tief und seine Kochfläche hat eine Stärke von 20/10. Der Herd hat Doppelkranz-Brenner und ist in elegantem Edelstahl mit Scotch-Brite- Behandlung gefertigt.

Details, die nicht nur maximale Funktionalität und Ästhetik garantieren, sondern auch die praktischen und ergonomischen Anforderungen der Bediener erfüllen.

Der Küchenherd kann beliebig als Aufsatzgerät mit einem Backofen kombiniert werden sowie mit neutralen oder ausstattbaren Unterbauten, auch mit Hygiene-Oberflächenbehandlung.

Sämtliche Geräte einer Küche Queen9 sind gemäß den internationalen Vorschriften CE, GAR, AGA und anderen zertifiziert.

Die vorne entlang laufende Stange ist ein neues Element, das die ästhetische Wirkung der Küche verstärkt und einige Vorteile aufweist.

Die Bedienknöpfe sind griffig und sämtliche Einstellungen sind unmittelbar ersichtlich.

Türen mit selbstschliessenden Scharnieren.

Wasserdichte Schutzart IPX5.

Aufsatzgerät aus Edelstahl AISI 304, mit Scotch-Brite-Behandlung.



TECHNISCHE/FUNKTIONSSPEZIFISCHE (KENN)DATEN

GAS-NUDELKOCHER - 1 WANNE 40 LT

Becken aus Edelstahl AISI 316 (des auch bei hohen Temperaturen außergewöhnlich korrosionsbeständig ist) mit großem Fassungsvermögen (42 Liter), gepresst und mit ausgerundeten Innenwinkeln für maximale Hygiene und einfache Reinigung, mit großzügigen Bereichen für die Schaumbildung und Vorrichtung zur Beseitigung der Stärkereste.

Sicherheitsthermostat in der Wanne zur Vermeidung des Leerbetriebs.

Brenner mit stabilisierter Flamme und Piezo-Zündung des Zündbrenners.

Sicherheitshahn mit Thermoelement und unabhängiger progressiver Regulierung der gelieferten Leistung für jede einzelne Wanne.

GAS-NUDELKOCHER - 1 WANNE 40 LT

CODICE
CR1018269

MODELLO
Q90CPM/G400

SERIE
QUEEN 9

Technical Information

SPECIFICATIONS	DATA
KODE	CR1018269
DEFINITION	Q90CPM/G400 FULL GAS 1V.40LT M40 S/CESTI
MODELL	Q90CPM/G400
ART DER STROMVERSORGUNG (GAS /	GAS
GRÖSSE: BREITE.	400 MM
GRÖSSE: TIEFE.	900 MM
GRÖSSE: HÖHE	870 MM
NETTOGEWICHT	58,400
VOLUMEN (NETTO)	0,313 M3
VERPACKUNGSLÄNGE	460,000
VERPACKUNGSBREITE	1020,000
VERPACKUNGSHÖHE	1150,000
VERPACKUNGSVOLUMEN	0,540
VERPACKUNG DES BRUTTOGEWICHTS	69,000
GASLEISTUNG	14,00 KW
GASLEISTUNG (G25/25 MBAR)	13,00 KW
ZERTIFIZIERTES MODELL.	Q90CPM/G400
ZERTIFIKAT NR	CE-0085BT0057
ENTE CERTIFICATORE	0085

GAS-NUDELKOCHER - 1 WANNE 40 LT

CODICE CR1018269	MODELLO Q90CPM/G400	SERIE QUEEN 9
----------------------------	-------------------------------	-------------------------

ZUBEHÖRE

CODICE	MODELLO	DESCRIZIONE
CR1018839	QP12	PORTINA PER BASE L=400
CR1018849	QKC11	KIT CASSETTI GN1/1 H150
CR1015349	QRG11	COPPIA REGGIGRIGLIE GN 1/1
CR0592770	ZA40	ZOCCOLO FRONTALE
CR0982789	ZL90	SEITENSOCKEL SERIE 900
MA97432000	NXR	SATZ RADER NXR
MA97433000	NXRI	SATZ RADER INOX NXRI
CR1015369	QCH20	COLONNINA ACQUA ORIENTABILE
CR0592869	CR0592869	N°4 FUSSE H 5CM FUR INSTALLATION AUF BETONSOCKEL
CR1015339	QPT	N. 4 PIEDINI IN ACCIAIO INOX PER INSTALLAZIONE SU PIANI
CR0592879	CR0592879	N°2 FUSSE MIT FLANSCH
CR0592399	NXTVT1	ABSCHLUSS-SEITENWAND NXTVT1
CR0592409	NXTVT2	ABSCHLUSS-SEITENWAND NXTVT2
CR1018879	Q90FTDX	ABSCHLUSS-SEITENWAND TERMINALE RECHTE QUEEN
CR1018889	Q90FTSX	ABSCHLUSS-SEITENWAND TERMINALE LINKS QUEEN
CR0980009	CANT	CORRIMANO TUBOLARE FRONTALE (AL METRO LINEARE)
CR0980019	9CLAT	CORRIMANO TUBOLARE LATERALE SERIE 900
BN418031900211	9PRD	PIANO LATERALE RIBALTABILE RECHTE
BN418031900460	9PFD	PIANO LATERALE FISSO RECHTE
BN418031900221	9PRS	PIANO LATERALE RIBALTABILE LINKS
BN418031900470	9PFS	PIANO LATERALE FISSO LINKS
BN418031900121		

GAS-NUDELKOCHER - 1 WANNE 40 LT

CODICE
CR1018269

MODELLO
Q90CPM/G400

SERIE
QUEEN 9

QUEEN

PRODUCT'S RANGE PLUS




Wasserfüllung über Magnetventil.
Festes Tippen im oberen Teil.



Mit dem Sicherheitsdruckschalter
wird vermieden, dass ein Aufheizen
ohne Wasser in der Wanne erfolgt.




Geschlossenes Innenfach für mehr
Sicherheit im Gebrauch



Dank der Schutzart gegen Wasser
IPX5, die nach eingehenden Tests
zertifiziert wurde, können die
Bedienknöpfe außen wie innen
nach Beendigung der Arbeit
abgewaschen werden, ohne
Funktion und Sicherheit zu
beeinträchtigen.



Wasserbelastung mit Wasserhahn.



Die vordere Leiste schützt und ist
ein bequemer Stützpunkt für den
Koch; so können Sie den richtigen
Sicherheitsabstand zur
Arbeitsfläche einhalten und schützt
vor versehentlichen Stößen.

GAS-NUDELKOCHER - 1 WANNE 40 LT

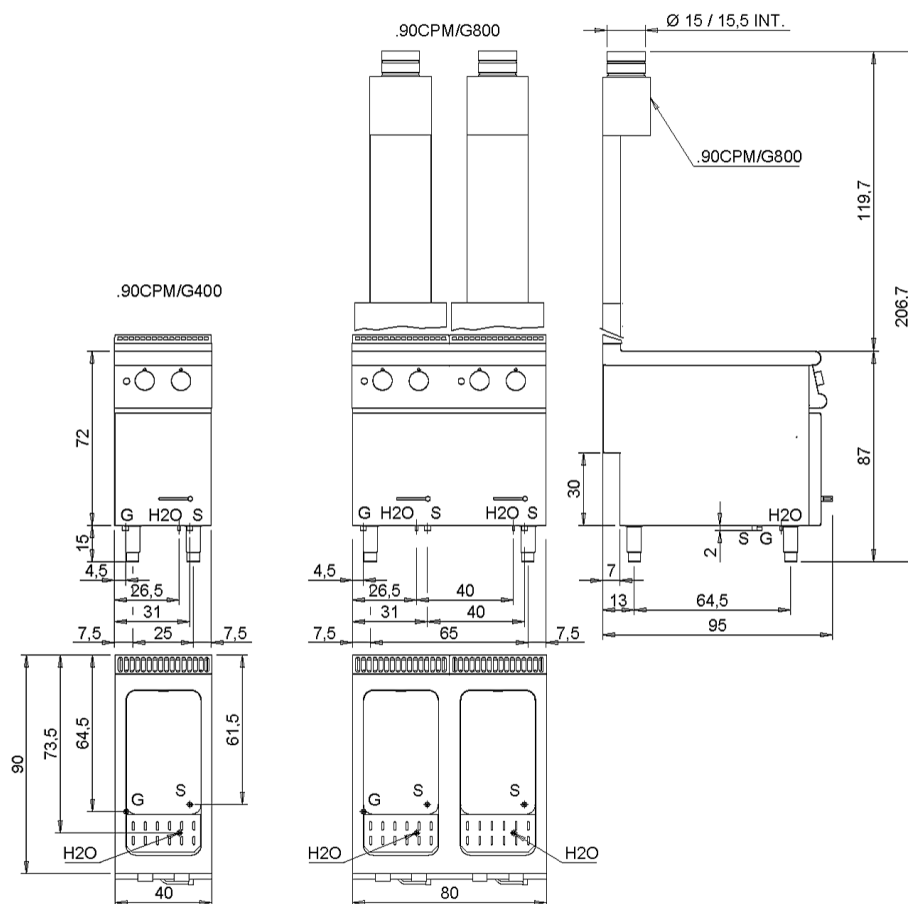
CODICE
CR1018269

MODELLO
Q90CPM/G400

SERIE
QUEEN 9

SCHEMA DI INSTALLAZIONE - INSTALLATION DIAGRAM - INSTALLATIONSPLAN - SCHÉMA D'INSTALLATION - ESQUEMA DE INSTALACION -INSTALLATIESCHEMA - IINSTALLATIONSRTNINGAR

MISURE IN cm - DIMENSIONS IN cm - ABMESSUNGEN IN cm- MESURES EN cm
MEDIDAS EN cm - MATEN IN cm - DIMENSIONES EN cm



Legenda - Legende - Key - Légende - Leyenda - Legenda

E	Pressacavo entrata linea elettrica - Stopfbuchse - Electric cable stress relief - Presse étoupe de câble él - Pisacable - Elektrische kabelwartel - Entrada cabo eléctrico	G	Arrivo gas - Gasanschluss - Gas connection - Arrivée gaz - Union de gas - Gasaansluiting - Ligaçao gas EN 10226-1 R 1/2; EN ISO 228-1 G 1/2 (DK)
S	Attacco scarico acqua - Wasserablauf - Water outlet - Vidange de l'eau - Desaguadero - Wateraftapaansluiting - Junção descarga água EN 10226-1 R1	H2O	Arrivo acqua - Wasseranschluss - Water inlet - Arrivée eau - Union de agua - Wateraansluiting - Junção alimentação água
S1	Scarico vasca - Wannenabflussrohr - Pan outlet - Vidange du bac - Descarga cuba - Water toevoer - Descarga da cuba	A1	Calda - Heiss - Warm - Chaude - Caliente - Warm - Morno
S2	Valvola di depressione - Anti-depression valve - Unterdruck ventil - Soupape de dépression - Válvula de depresión - Onderdrukklep - Válvula de depressão	A2	Fredda - Kalt - Cold - Froid - Fria - Koude - Frio Ø= 1 cm
S3	Scarico acqua intercapedine - Wasserablauf Zwischenraum - Jacket water drain Evacuation eau double envelope - Descarga de agua intersticios - Afvoer water tussenuimte - Descarga de água na marmitta com Sistema de aquecimento indirecto	L	Rubinetto di livello - Level tap - Wasserhahn - Robinet de niveau - Grifo de nivel - Niveaakraan - Torneira de nível