

4-FLAMMEN-GASTISCHHERD AUF UNTERBAU

Project:
Rev.:
Zone:
Location:



CODICE
CR1012329

MODELLO
Q70PCV/G8008

SERIE
QUEEN 7

ALLGEMEINE DATEN

Für alle, die auf maximale Solidität und Leistung setzen. Queen7 ist 700 mm tief und seine Kochfläche hat eine Stärke von 20/10. Der Herd hat Doppelkranz-Brenner und ist in elegantem Edelstahl mit Scotch-Brite- Behandlung gefertigt.

Details, die nicht nur maximale Funktionalität und Ästhetik garantieren, sondern auch die praktischen und ergonomischen Anforderungen der Bediener erfüllen.

Der Küchenherd kann beliebig als Aufsatzgerät mit einem Backofen kombiniert werden sowie mit neutralen oder ausstattbaren Unterbauten, auch mit Hygiene-Oberflächenbehandlung.

Sämtliche Geräte einer Küche Queen7 sind gemäß den internationalen Vorschriften CE, GAR, AGA und anderen zertifiziert.

Die vorne entlang laufende Stange ist ein neues Element, das die ästhetische Wirkung der Küche verstärkt und einige Vorteile aufweist.

Die Bedienknöpfe sind griffig und sämtliche Einstellungen sind unmittelbar ersichtlich.

Türen mit selbstschliessenden Scharnieren.

Wasserdichte Schutzart IPX5.

Aufsatzgerät aus Edelstahl AISI 304, mit Scotch-Brite-Behandlung.

Sie können die Geräte "Rücken an Rücken" aufstellen und befestigen sowie nebeneinander in einer vollkommen abgedichteten Zeile oder sie in einer "Brückenstruktur" anbringen. In jedem Fall erhalten Sie eine hochwertige Lösung, die den Anforderungen eines Köchenschefs gerecht wird.



TECHNISCHE/FUNKTIONSSPEZIFISCHE (KENN)DATEN

4-FLAMMEN-GASTISCHHERD AUF UNTERBAU

Oberplatte komplett aus dickem rostfreiem Edelstahlblech formgepresst.

Rost aus emailliertem Gussstahl mit langen Aufsetzstreben zum bequemen Aufsetzen von Töpfen zwischen den Brennern. Als Alternative sind auch Roste aus rundem Edelstahl erhältlich.

Hochleistungsfähige Brenner aus Gusseisen (3,5- 5,7- 7 kW).

Elektrischepiezo-Zündung der Brenner optional erhältlich.

Zubehör versetzbare Zweiflammenwanne aus Edelstahl.

4-FLAMMEN-GASTISCHHERD AUF UNTERBAU



CODICE
CR1012329

MODELLO
Q70PCV/G8008

SERIE
QUEEN 7

Technical Information

SPECIFICATIONS	DATA
KODE	CR1012329
DEFINITION	Q70PCV/G8008 4F SUPER POTENZIATA A/G
MODELL	Q70PCV/G8008
LINEA COMMERCIALE	QUEEN
ART DER STROMVERSORGUNG (GAS /	GAS
GRÖSSE: BREITE.	800 MM
GRÖSSE: TIEFE.	700 MM
GRÖSSE: HÖHE	870 MM
NETTOGEWICHT	107,000
VOLUMEN (NETTO)	0,487 M3
VERPACKUNGSLÄNGE	850,000
VERPACKUNGSBREITE	850,000
VERPACKUNGSHÖHE	1150,000
VERPACKUNGSVOLUMEN	0,831
VERPACKUNG DES BRUTTOGEWICHTS	120,000
TIPO GAS/REFRIGERANTE	METANO "H, E" G20 20/25mbar
GASLEISTUNG	28,00 KW
GASLEISTUNG (G25/25 MBAR)	28,00 KW
ZERTIFIZIERTES MODELL.	Q70PCV/G8008
ZERTIFIKAT NR	CE-0085BU0310
POT GAS TOT / POT FRIGO2	28,00
CERTIFICAZIONE / ASSORB.	0051CL4008
ENTE CERTIFICATORE	0085
ART	A GIORNO
ANZAHL DER MODULE	1/1 MODULO

4-FLAMMEN-GASTISCHHERD AUF UNTERBAU

CODICE
CR1012329

MODELLO
Q70PCV/G8008

SERIE
QUEEN 7

ZUBEHÖR

CODICE	MODELLO	DESCRIZIONE
BN418031910010	BN-7PRL	BN-7PRL BRENNER GUSSEISENPLATTE GLATT 1 70
BN418031910020	BN-7PRR	BN-7PRR BRENNER GUSSEISENPLATTE GERILLT 1 70
BN418031920010	7GF	CNS VERCHROMTER ROSTN
BN418031910170	N7BA	ABNEHMBARES BECKEN
CR1353949	CR1353949	ZWEI-BRENNERROST AUS INOX
BN41C1500086	ACC2FP	ELEKTROZÜNDUNG - 2 BRENNER
BN41C1500087	ACC4FP	ELEKTROZÜNDUNG - 4 BRENNER
BN41C1700144	ACC6FP	ELEKTROZÜNDUNG - 6 BRENNER
ACC8FP	ACC8FP	ELEKTROZÜNDUNG - 8 BRENNER
AES-2F	AES-2F	AUFPREIS FÜR VERSION MIT SELBSTREINIGENDEM VERDECK - 2 BRENNER
AES-4F	AES-4F	AUFPREIS FÜR VERSION MIT SELBSTREINIGENDEM VERDECK - 4 BRENNER
AES-6F	AES-6F	AUFPREIS FÜR VERSION MIT SELBSTREINIGENDEM VERDECK - 6 BRENNER
AES-8F	AES-8F	AUFPREIS FÜR VERSION MIT SELBSTREINIGENDEM VERDECK - 8 BRENNER
CR1018819	QP14	TÜR FÜR BASIS L=200
CR1018829	QP13	TÜR FÜR BASIS L=300
CR1018839	QP12	TÜR FÜR BASIS L=400
CR1012109	QP15	TÜR FÜR BASIS L= 500
CR0985539	ZL70	SEITENSOCKEL SERIE 700
CR0592770	ZA40	FRONTSOCKEL
CR0985539	ZL70	SEITENSOCKEL SERIE 700
MA97432000	NXR	SATZ RADER NXR
MA97433000	NXRI	SATZ RADER INOX NXRI
CR0990359	CH20	ORIENT. WASSERSTANDSÄULE
CR0980009	CANT	FRONT-HANDLAUF (AL METRO LINEARE)
CR0980019	9CLAT	CORRIMANO TUBOLARE LATERALE SERIE 900
CR0980029	18CLAT	FRONT-HANDLAUF - SEITLICHE
CR1015229	Q70FTDX	ABSCHLUSS-SEITENTEIL RECHT
CR1015239	Q70FTSX	ABSCHLUSS-SEITENTEIL LINKS
CR1015249	Q70FT140	ABSCHLUSS-SEITENTEIL PASSANTE
BN418031900191	7PRD	SEITLICHE PLATTE RECHTE
BN418031900440	7PFD	SEITLICHE PLATTE - FIX RECHTE
BN418031900201	7PRS	SEITLICHE PLATTE LINKS
BN418031900450	7PFS	SEITLICHE PLATTE - FIX LINKS
BN418031900320	7TLD	SEITLICHER VOLLENDUNGSRAND QUEEN7 - DX
BN418031900330	7TLS	SEITLICHER VOLLENDUNGSRAND QUEEN7 - SX
BN418031900360	14TL	SEITLICHER VOLLENDUNGSRAND QUEEN7 + QUEEN7
BN418031920420	FC2	HINTERES KAMIN L=20 cm
BN418031920430	FC4	HINTERES KAMIN L=40 cm
BN418031920490	FC6	HINTERES KAMIN L=60 cm
BN418031920440	FC8	HINTERES KAMIN L=80 cm
BN418031920450	FC10	HINTERES KAMIN L=100 cm
BN418031920460	FC12	HINTERES KAMIN L=120 cm

4-FLAMMEN-GASTISCHHERD AUF UNTERBAU

CODICE	MODELLO	SERIE
CR1012329	Q70PCV/G8008	QUEEN 7

BN418031920470	FC16	HINTERES KAMIN L=160cm
BN418031920070	7RIP4	BODENPLATTE L=40 cm
BN418031920080	7RIP8	BODENPLATTE L=80 cm
BN418031920090	7RIP12	BODENPLATTE L=120 cm
BN418031920100	7RIP16	BODENPLATTE L=160 cm
BN418031920110		
BN418031920300		
BN418031920480		

4-FLAMMEN-GASTISCHHERD AUF UNTERBAU


CODICE
CR1012329

MODELLO
Q70PCV/G8008

SERIE
QUEEN 7



PRODUCT'S RANGE PLUS




Oberplatte komplett aus dickem rostfreiem Edelstahlblech formgepresst.




Rost aus emailliertem Gussstahl mit langen Aufsetzstreben zum bequemen Aufsetzen von Töpfen zwischen den Brennern.



Hochleistungsfähige Brenner aus Gusseisen (3,5- 5,7- 7 und 10 kW)



Dank der Schutzart gegen Wasser IPX5, die nach eingehenden Tests zertifiziert wurde, können die Bedienknöpfe außen wie innen nach Beendigung der Arbeit abgewaschen werden, ohne Funktion und Sicherheit zu beeinträchtigen.



Geschützte Pilotflamme mit abnehmbarem und leicht abwaschbarem Schutz.



Die vordere Leiste schützt und ist ein bequemer Stützpunkt für den Koch; so können Sie den richtigen Sicherheitsabstand zur Arbeitsfläche einhalten und schützt vor versehentlichen Stößen.

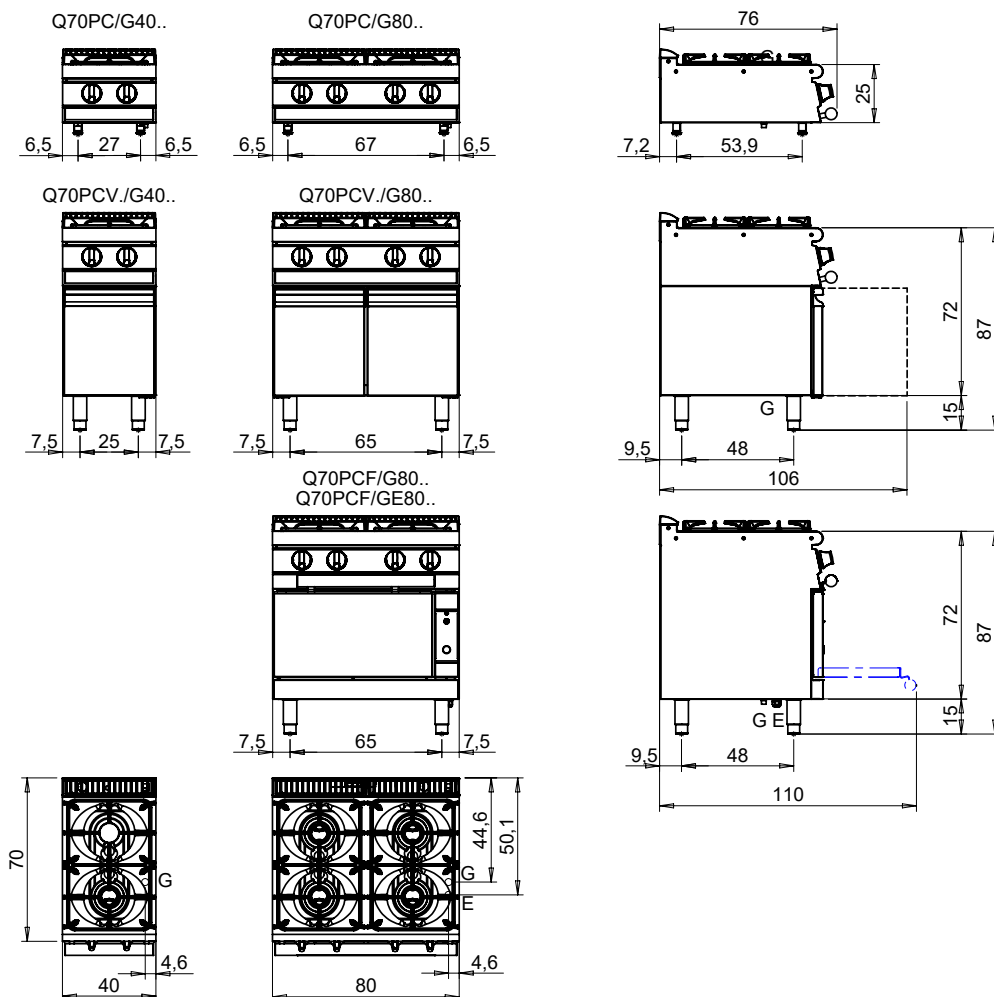
4-FLAMMEN-GASTISCHHERD AUF UNTERBAU

CODICE
CR1012329

MODELLO
Q70PCV/G8008

SERIE
QUEEN 7

MISURE IN cm - DIMENSIONS IN cm - ABMESSUNGEN IN cm - MESURES EN cm
MEDIDAS EN cm - MATEN IN cm - DIMENSIONES EN cm



Legenda - Legende - Key - Légende - Leyenda - Legenda - Legenda

<p>E Pressacavo entrata linea elettrica - Stopfbuchse - Electric cable stress relief - Presse étoupe de câble él - Pisacable - Elektrische kabelwartel - Entrada cabo eléctrico</p>	<p>G Arrivo gas - Gasanschluss - Gas connection - Arrivée gaz - Union de gas - Gasaansluiting - Ligação gás EN 10226-1 R 1/2; EN ISO 228-1 G 1/2 (DK)</p>
<p>S Attacco scarico acqua - Wasserablauf - Water outlet - Vidange de l'eau - Desaguadero - Wateraftapaansluiting - Junção descarga água</p>	<p>H20 Arrivo acqua - Wasseranschluss - Water inlet - Arrivée eau - Union de agua - Wateraansluiting - Junção alimentação água</p>
<p>S1 Scarico vasca - Wannenabflussrohr - Pan outlet - Vidange du bac - Descarga cuba - Water toevoer - Descarga da cuba</p>	<p>A1 = Calda - Heiss - Warm - Chaude - Caliente - Warm - Morno A2 = Fredda - Kalt - Cold - Froid - Fria - Koude - Frio</p>
<p>S2 Valvola di depressione - Anti-depression valve - Unterdruck ventil - Soupape de dépression - Válvula de depresión - Onderdrukklep - Válvula de depressão</p>	
<p>S3 Scarico acqua intercapedine - Wasserablauf Zwischenraum - Jacket water drain Evacuation eau double envelope - Descarga de agua intersticios - Afvoer water tussenruimte - Descarga de água na marmitta com Sistema de aquecimento indirecto</p>	
<p>S4 Scarico - Abflussrohr - Drain - Tuyau d'évacuation - Tubo de drenaje - Aftapbuis - Tubulação de dreno</p>	<p>L Rubinetto di livello - Level tap - Wasserhahn - Robinet de niveau - Grifo de nivel - Niveaukraan - Torneira de nível</p>